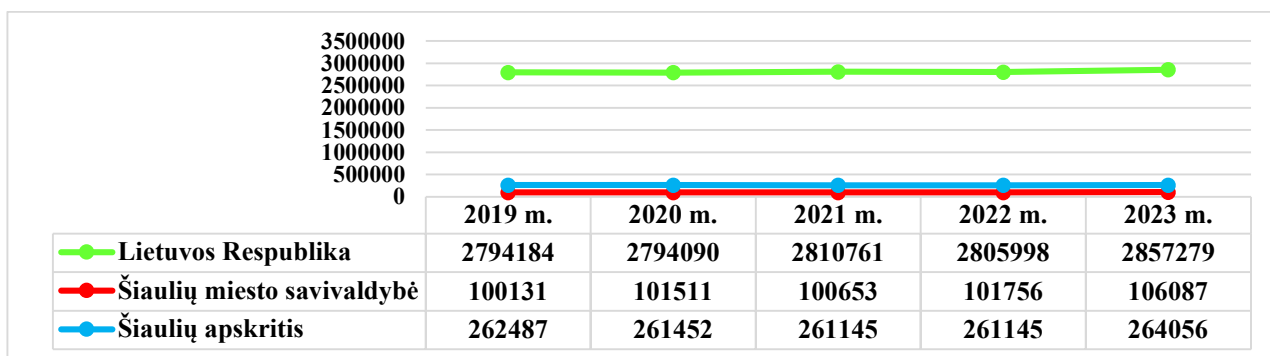


Gyventojai

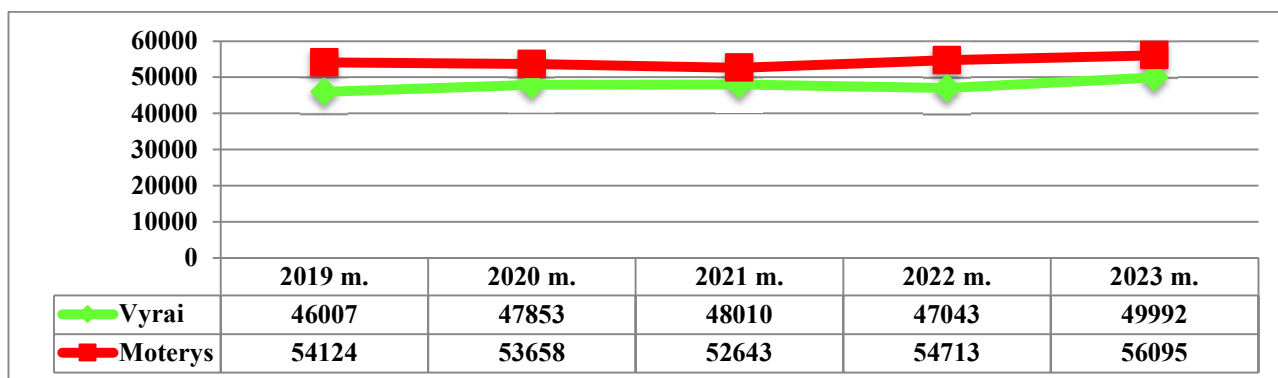
Lietuvos statistikos departamento duomenimis, per paskutinius penkerius metus gyventojų skaičius Lietuvoje padidėjo – 63,1 tūkst. 2019 m. pradžioje mūsų šalyje gyveno 2 794,1 tūkst., 2023 m. pradžioje – 2 857,2 tūkst. gyventojų. Šiaulių miesto gyventojų skaičius tai pat padidėjo 5,9 tūkst. 2019 m. pradžioje mieste gyveno 100 131, 2023 m. pradžioje – 106 087 žmonės. Tiek Lietuvos, tiek Šiaulių miesto gyventojų skaičiaus augimą lėmė 2022 m. stipriai išaugusi imigracija dėl atvykusių ukrainiečių, bėgančių nuo Rusijos karinės invazijos. Tai pat buvo teigiamas ir mūsų šalies piliečių migracijos balansas (žr. 1 pav.).



1 pav. Gyventojų skaičius Šiaulių miesto savivaldybėje, apskrityje ir Lietuvos Respublikoje 2019 - 2023 m. pradžioje (abs. sk.)

Šaltinis: Lietuvos statistikos departamentas

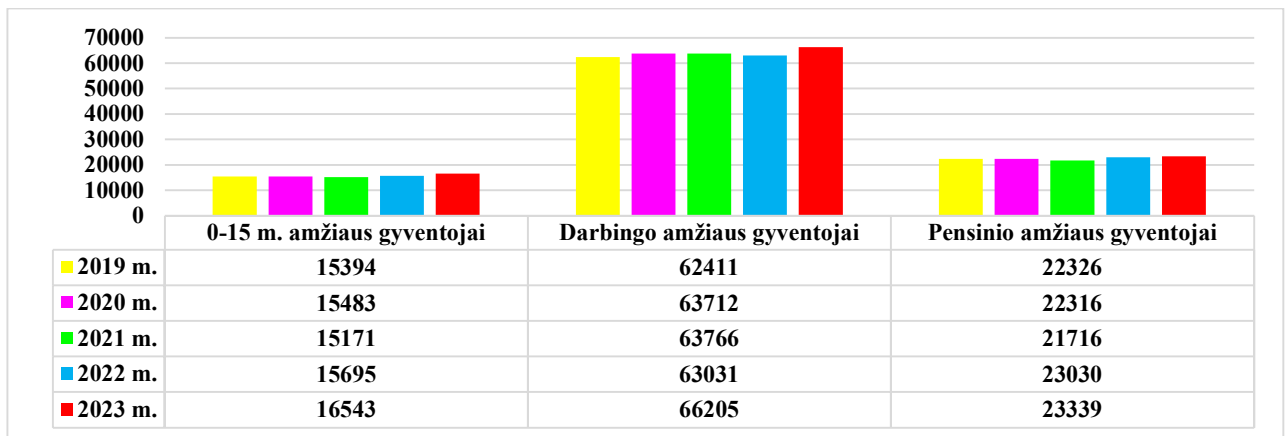
2023 m. pradžioje Šiaulių mieste 1 000 vyrų teko 1 122 moterys, t. y. moterų (56 095) gyveno 1,1 karto daugiau nei vyrų (49 992) (žr. 2 pav.).



2 pav. Šiaulių miesto savivaldybės gyventojų skaičius pagal lytį 2019 - 2023 m. pradžioje (abs. sk.)

Šaltinis: Lietuvos statistikos departamentas

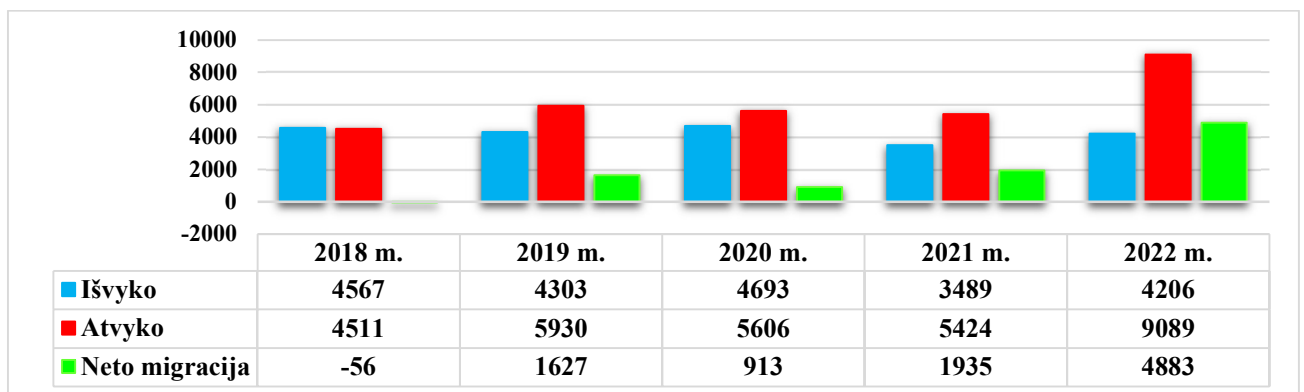
Nuo 2022 m. pradžios Šiauliuose stebimas nedidelis vaikų iki 15 m. amžiaus skaičiaus augimas. Apžvelgiant suaugusių gyventojų sudėtį matyti, kad 2023 m. pradžioje ypač padidėjo darbingo amžiaus asmenų (2022 m. pr. jų buvo 63 031, o 2023 m. pr. – 66 205) skaičius, tai pat padidėjo ir pensinio amžiaus (2022 m. pr. jų buvo 23 030, o 2023 m. pr. - 23 339) asmenų skaičius (žr. 3 pav.).



3 pav. 0 – 15 m., darbingo ir pensinio amžiaus gyventojų skaičius Šiaulių miesto savivaldybėje 2019 - 2023 m. pradžioje (abs. sk.)

Šaltinis: Lietuvos statistikos departamentas

Gyventojų skaičiaus mažėjimą ar didėjimą ne maža dalimi lėmė ir tarptautinės bei vidaus migracijos srutai. Nuo 2019 m. į Šiaulių miestą daugiau asmenų atvyko nei iš jo išvyko. Neto migracijos rodiklis keturis metus yra teigiamas (žr. 4 pav.).

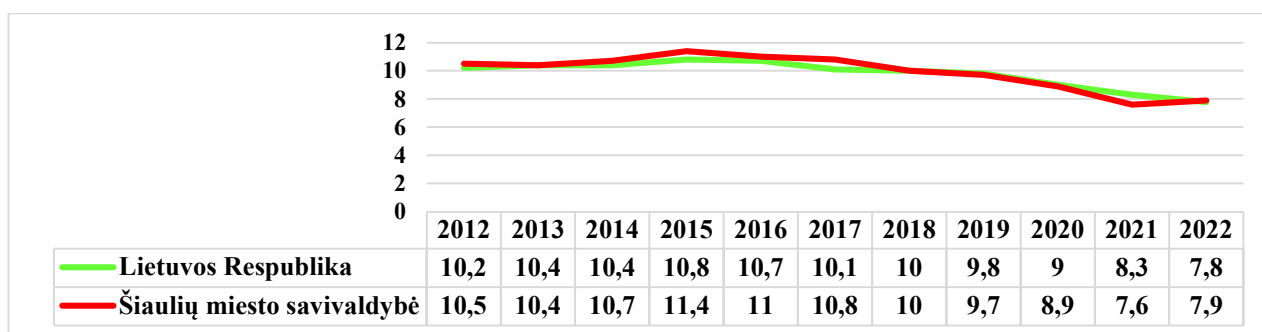


4 pav. Tarptautinė ir vidaus migracija Šiaulių miesto savivaldybėje 2018 – 2022 m. (abs. sk.)

Šaltinis: Lietuvos statistikos departamentas

Gimstamumas

Apžvelgiant 2012 - 2022 m. laikotarpį matyti, kad per dešimtmetį gimstamumo rodiklis kito netolygiai. Tiek šalyje, tiek Šiauliuose 2013 – 2015 m. laikotarpiu gimstamumas augo. Nuo 2016 m. gimstamumas pradėjo mažėti ir šalyje, ir Šiauliuose. 2021 m. tiek Lietuvos rodiklis (8,3/1 000 gyv.), tiek Šiaulių miesto rodiklis (7,6/1 000 gyv.) buvo mažiausias per dešimtmetį. 2022 m. gimstamumas Šiauliuose (7,9/1 000 gyv.) truputį padidėjo, o tuo tarpu šalyje (7,8/1 000 gyv.) toliau mažėjo (žr. 5 pav.).

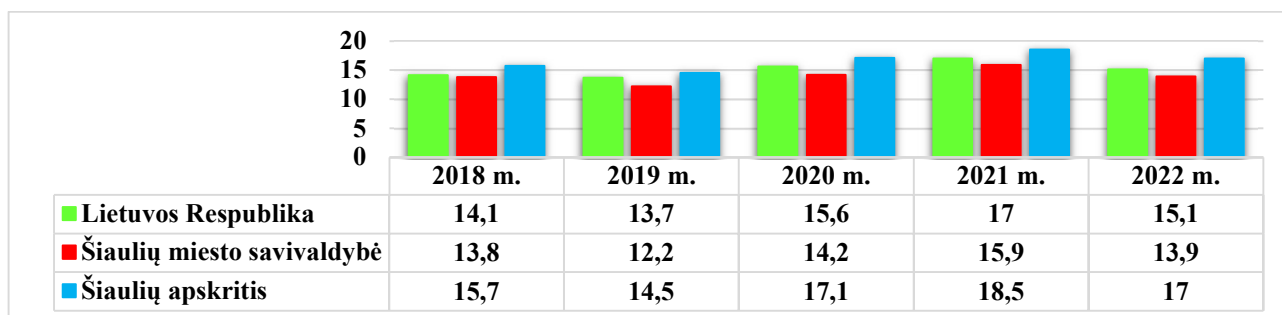


5 pav. Gimstamumo dinamika Šiaulių miesto savivaldybėje ir Lietuvoje 2012 – 2022 m. (1 000 gyv.)

Šaltinis: Lietuvos statistikos departamentas

Mirtingumas

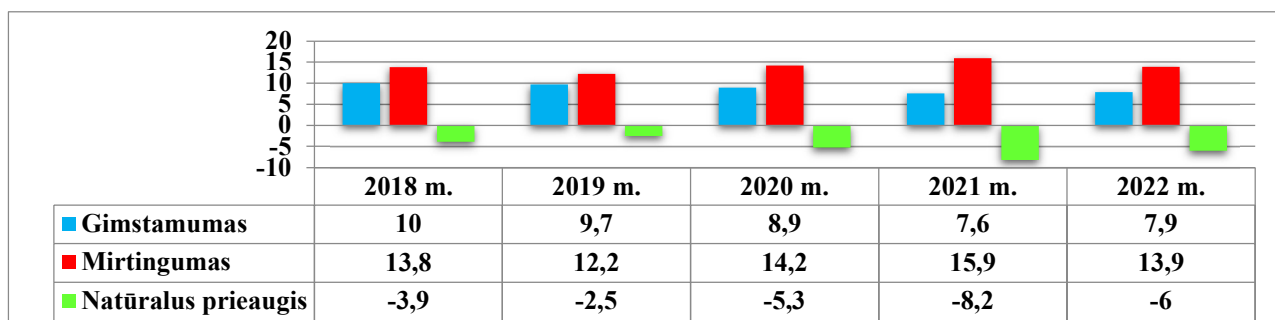
Pastaruosius penkerius metus, esant žemam gimstamumo lygiui ir senstant populiacijai, mirtingumo rodikliai buvo aukšti ir Lietuvoje, ir Šiaulių mieste, ir apskrityje. Bendrasis mirtingumo rodiklis 2020 - 2021 m. dėl mirčių nuo COVID – 19 ligos išaugo ir šalyje, ir Šiauliuose, ir apskrityje. 2022 m. mirtingumas sumažėjo tiek Lietuvoje, tiek Šiaulių mieste, tiek apskrityje (žr. 6 pav.).



6 pav. Mirtingumo dinamika Šiaulių miesto savivaldybėje, apskrityje ir Lietuvoje 2018 - 2022 m. (1 000 gyv.)

Šaltinis: Lietuvos statistikos departamentas

Natūralus gyventojų prieaugis – skirtumas tarp gimstamumo ir mirtingumo rodiklių. Dėl aukštų mirtingumo rodiklių ir per žemo gimstamumo lygio jau daugiau nei du dešimtmečius Šiaulių mieste natūralus gyventojų skaičiaus prieaugis yra neigiamas. Šiaulių mieste natūralios gyventojų kaitos rodiklis 2018 – 2022 m. laikotarpiu kito netolygiai. (žr. 7 pav.).



7 pav. Natūralus gyventojų prieaugis Šiaulių miesto savivaldybėje 2018 - 2022 m. (1 000 gyv.)

Šaltinis: Lietuvos statistikos departamentas

Apibendrinimas

- ❖ Šiaulių miesto gyventojų skaičius nuo 2019 m. pradžios padidėjo 5,9 tūkst.
- ❖ 2023 m. pradžioje Šiaulių mieste 1 000 vyrų teko 1 122 moterys, t. y. moterų gyveno 1,1 karto daugiau nei vyrų.
- ❖ Nuo 2022 m. pradžios Šiauliuose stebimas nedidelis vaikų iki 15 m. amžiaus skaičiaus augimas. 2023 m. pradžioje ypač padidėjo darbingo amžiaus asmenų skaičius, tai pat padidėjo pensinio amžiaus asmenų skaičius.
- ❖ Neto migracijos Šiaulių mieste rodiklis keturis metus yra teigiamas.
- ❖ Nuo 2016 m. Šiauliuose gimstamumas pradėjo mažėti ir 2021 m. buvo mažiausias per dešimtmetį. 2022 m. gimstamumas Šiauliuose truputį padidėjo.
- ❖ Bendrasis mirtingumo rodiklis 2020 - 2021 m. Šiaulių mieste dėl mirčių nuo COVID – 19 ligos išaugo, o 2022 m. - sumažėjo.