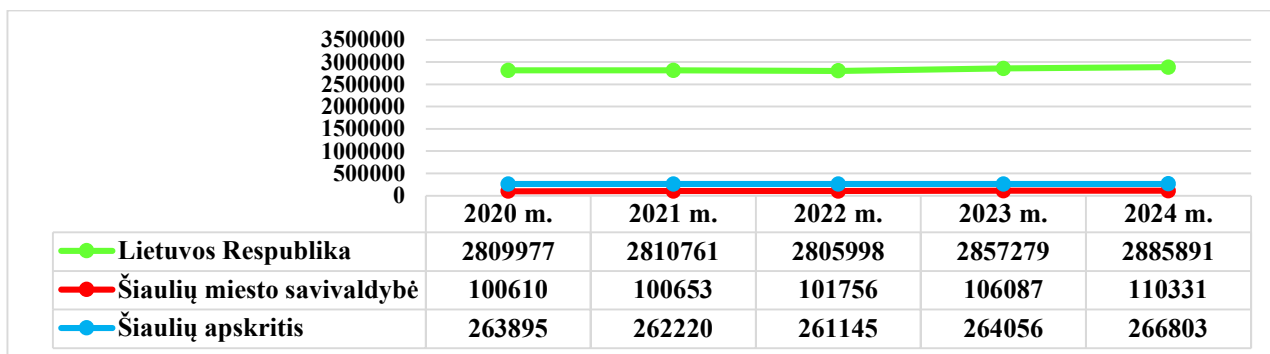


## Gyventojai

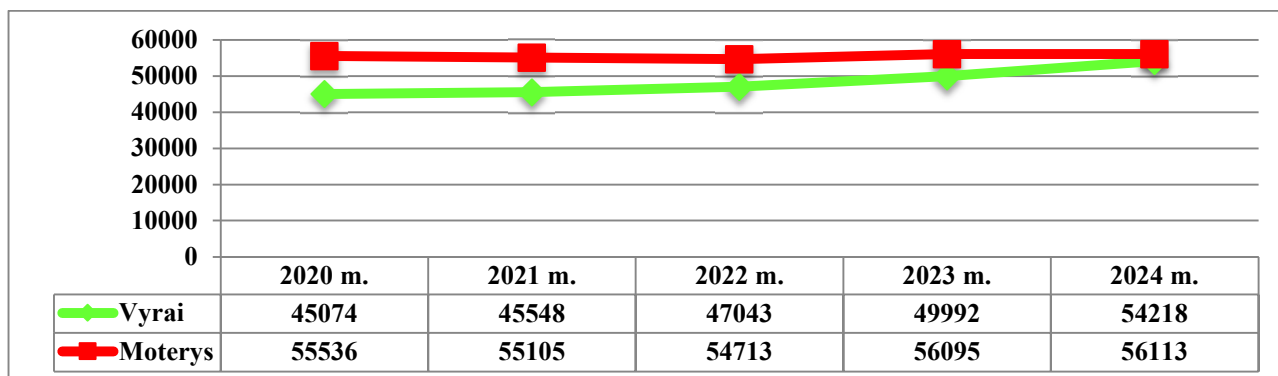
Valstybės duomenų agentūros duomenimis, per paskutinius penkerius metus gyventojų skaičius Lietuvoje padidėjo – 75,9 tūkst. 2020 m. pradžioje mūsų šalyje gyveno 2 810,0 tūkst., 2024 m. pradžioje – 2 885,9 tūkst. gyventojų. Šiaulių miesto gyventojų skaičius tai pat padidėjo 9,7 tūkst. 2020 m. pradžioje mieste gyveno 100 610, 2024 m. pradžioje – 110 331 žmogus. Tiek Lietuvos, tiek Šiaulių miesto gyventojų skaičiaus augimą lėmė stipriai išaugusi imigracija iš trečiųjų šalių, tai pat buvo teigiamas ir mūsų šalies piliečių migracijos balansas (žr. 1 pav.).



**1 pav. Gyventojų skaičius Šiaulių miesto savivaldybėje, apskrityje ir Lietuvos Respublikoje 2020 - 2024 m. pradžioje (abs. sk.)**

*Šaltinis: Valstybės duomenų agentūra*

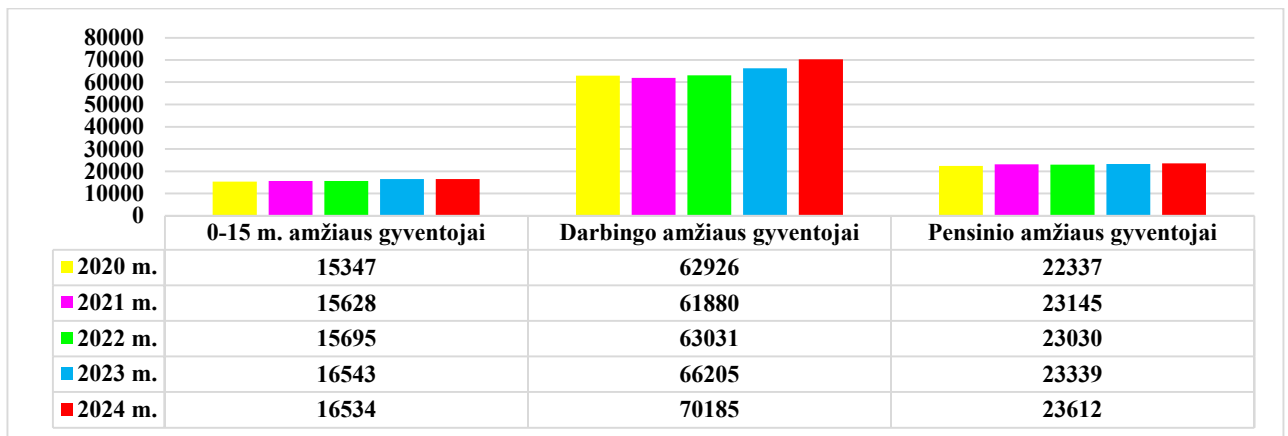
2024 m. pradžioje Šiaulių mieste 1 000 vyrų teko 1 035 moterys, t. y. moterų (56 113) buvo šiek tiek daugiau nei vyrų (54 218) (žr. 2 pav.).



**2 pav. Šiaulių miesto savivaldybės gyventojų skaičius pagal lytį 2020 - 2024 m. pradžioje (abs. sk.)**

*Šaltinis: Valstybės duomenų agentūra*

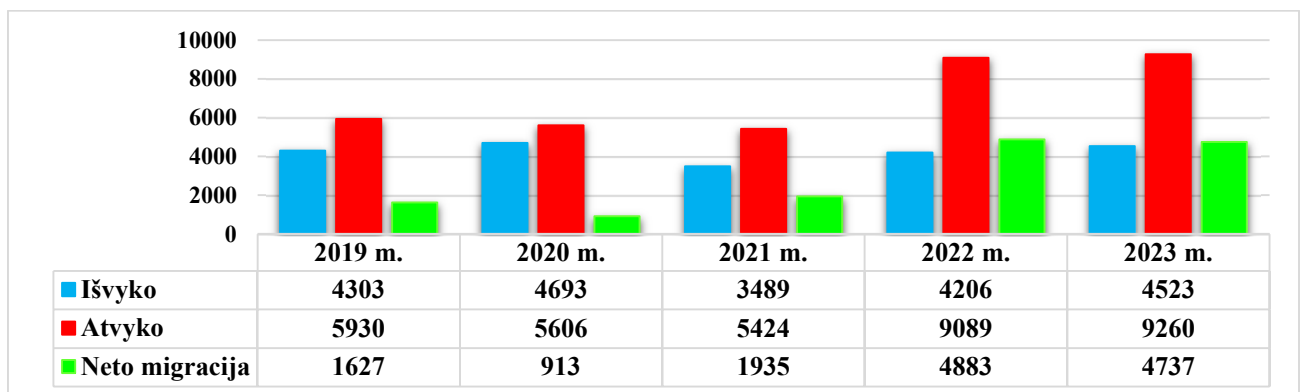
Nuo 2022 m. pradžios Šiauliuose stebimas nedidelis vaikų iki 15 m. amžiaus skaičiaus augimas. Apžvelgiant suaugusių gyventojų sudėtį matyti, kad 2024 m. pradžioje ypač padidėjo darbingo amžiaus asmenų (2022 m. pr. jų buvo 63 031, o 2024 m. pr. – 70 185) skaičius, tai pat didėjo ir pensinio amžiaus (2022 m. pr. jų buvo 23 030, o 2024 m. pr. - 23 612) asmenų skaičius (žr. 3 pav.).



**3 pav. 0 – 15 m., darbingo ir pensinio amžiaus gyventojų skaičius Šiaulių miesto savivaldybėje 2020 - 2024 m. pradžioje (abs. sk.)**

*Šaltinis: Valstybės duomenų agentūra*

Gyventojų skaičiaus didėjimą Šiauliuose lėmė išaugę tarptautinės bei vidaus migracijos srautai. Nuo 2019 m. į Šiaulių miestą daugiau asmenų atvyko nei iš jo išvyko. Neto migracijos rodiklis penkerius metus yra teigiamas (žr. 4 pav.).

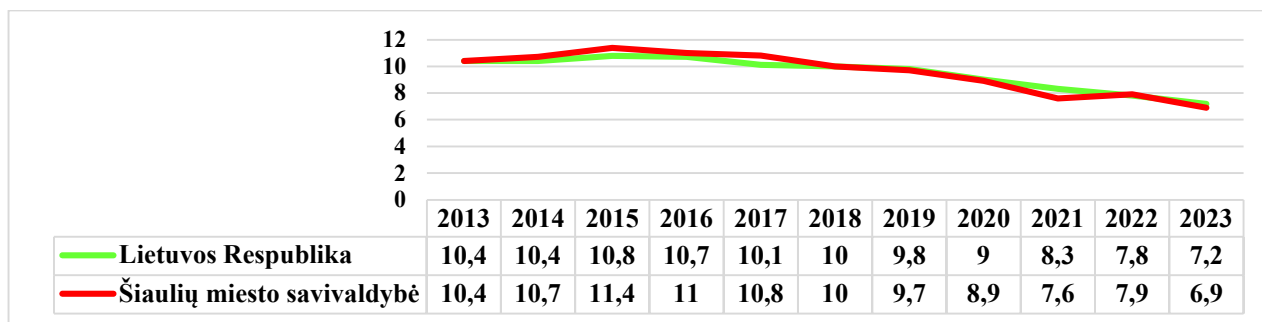


**4 pav. Tarptautinė ir vidaus migracija Šiaulių miesto savivaldybėje 2019 – 2023 m. (abs. sk.)**

*Šaltinis: Valstybės duomenų agentūra*

## Gimstamumas

Tiek šalyje, tiek Šiauliuose 2013 – 2015 m. laikotarpiu gimstamumas augo. Nuo 2016 m. gimstamumas pradėjo mažėti ir Lietuvoje, ir Šiaulių mieste. 2022 m. gimstamumas Šiauliuose (7,9/1000 gyv.) truputį padidėjo, o tuo tarpu šalyje (7,8/1000 gyv.) toliau mažėjo. 2023 m. tiek Lietuvos rodiklis (7,2/1000 gyv.), tiek Šiaulių miesto rodiklis (6,9/1000 gyv.) buvo mažiausias per dešimtmetį (žr. 5 pav.).

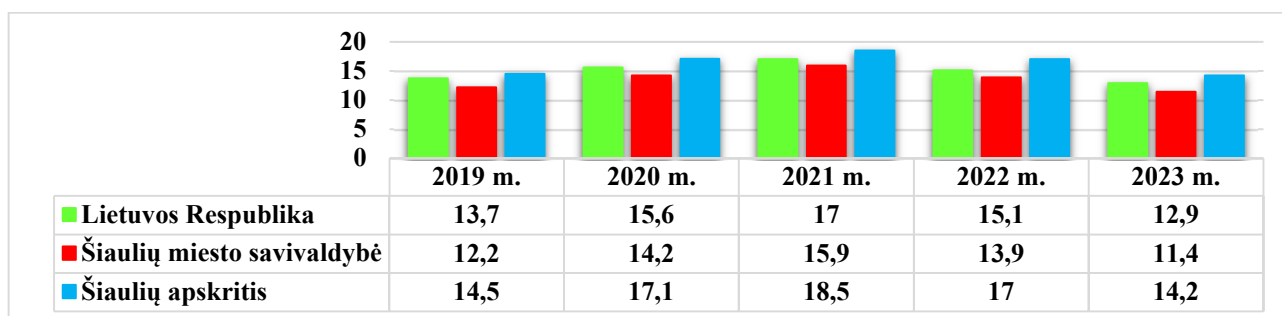


**5 pav. Gimstamumo dinamika Šiaulių miesto savivaldybėje ir Lietuvos Respublikoje 2013 – 2023 m. (1 000 gyv.)**

Šaltinis: Valstybės duomenų agentūra

## Mirtingumas

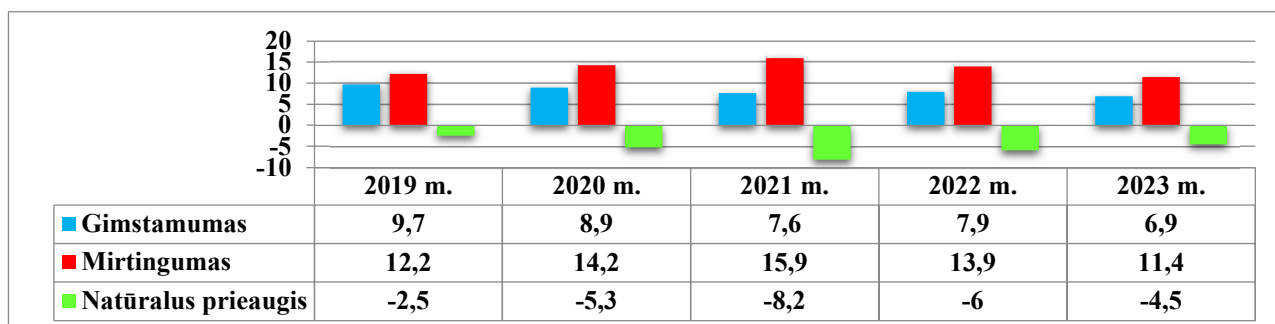
Pastaruosius penkerius metus, esant žemam gimstamumo lygiui ir senstant populiacijai, mirtingumo rodikliai buvo aukšti ir Lietuvoje, ir Šiaulių mieste, ir apskrityje. Dėl mirčių nuo COVID – 19 ligos 2020 - 2021 m. mirtingumo rodikliai išaugo. Nuo 2022 m. mirtingumas pradėjo mažėti ir 2023 m. Lietuvoje siekė 12,9/1000 gyv., Šiaulių mieste – 11,4/1000 gyv., apskrityje – 14,2/1000 gyv. (žr. 6 pav.).



**6 pav. Mirtingumo dinamika Šiaulių miesto savivaldybėje, apskrityje ir Lietuvos Respublikoje 2019 - 2023 m. (1 000 gyv.)**

Šaltinis: Valstybės duomenų agentūra

Natūralus gyventojų prieaugis – skirtumas tarp gimstamumo ir mirtingumo rodiklių. Dėl aukštų mirtingumo rodiklių ir per žemo gimstamumo lygio jau daugiau nei du dešimtmečius Šiaulių mieste natūralus gyventojų skaičiaus prieaugis yra neigiamas. Šiaulių mieste natūralios gyventojų kaitos rodiklis 2019 – 2023 m. laikotarpiu kito netolygiai, 2023 m. siekė -4,5/1000 gyv. (žr. 7 pav.).



**7 pav. Natūralus gyventojų prieaugis Šiaulių miesto savivaldybėje 2019 - 2023 m. (1 000 gyv.)**

Šaltinis: Valstybės duomenų agentūra

## Apibendrinimas

- ❖ Šiaulių miesto gyventojų skaičius nuo 2020 m. pradžios padidėjo 9,7 tūkst.
- ❖ 2024 m. pradžioje Šiaulių mieste gyveno 56 113 moterų ir 54 218 vyrų.
- ❖ Nuo 2022 m. pradžios Šiauliuose stebimas nedidelis vaikų iki 15 m. amžiaus skaičiaus augimas. 2024 m. pradžioje ypač padidėjo darbingo amžiaus asmenų skaičius, tai pat didėjo pensinio amžiaus asmenų skaičius.
- ❖ Neto migracijos rodiklis Šiaulių mieste penkerius metus yra teigiamas.
- ❖ Nuo 2016 m. Šiauliuose gimstamumas pradėjo mažėti ir 2023 m. buvo mažiausias per dešimtmetį.
- ❖ Bendrasis mirtingumo rodiklis Šiaulių mieste 2020 - 2021 m. dėl mirčių nuo COVID – 19 ligos išaugo. Nuo 2022 m. pradėjo mažėti ir 2023 m. Šiauliuose siekė 11,4/1000 gyv.
- ❖ Daugiau nei du dešimtmečius Šiaulių mieste natūralus gyventojų skaičiaus prieaugis yra neigiamas.